




Istruzioni radiosonde MeteoSvizzera

Esistono due tipi di radiosonde.

La radiosonda semplice:



La radiosonda con pompa ad ozono:






Riciclaggio della radiosonda semplice

Potete riciclare voi stessi la radiosonda semplice seguendo le istruzioni qui sotto ; oppure potete restituircela seguendo le istruzioni nel capitolo successivo.

1. Apertura del coperchio della radiosonda




Vogliate aprire il coperchio con un cacciavite nei due punti indicati all'estremità della radiosonda.





2. Riciclaggio dei diversi materiali



- Pile → Riciclaggio batterie
- La scheda elettronica con le due antenne → Riciclaggio parti elettroniche
- 2 coperchi → Rifiuti generali
- Il pallone, il filo e il paracadute → Rifiuti generali

Restituire la radiosonda semplice o con pompa ad ozono

Potete spedirci la sonda semplice se non volete riciclarla voi stessi.

Essendo le radiosonde con pompa ad ozono riutilizzabili, vi saremmo grati se poteste rispedircele.

Vogliate spedirle a l'indirizzo riportato qui sotto :

**Station aérologique
MétéoSuisse
Chemin de l'Aérologie 1
CH-1530 Payerne**

Le spese di spedizione saranno rimborsate. Vogliate, a tal fine, allegare il vostro indirizzo al momento della spedizione della radiosonda

